

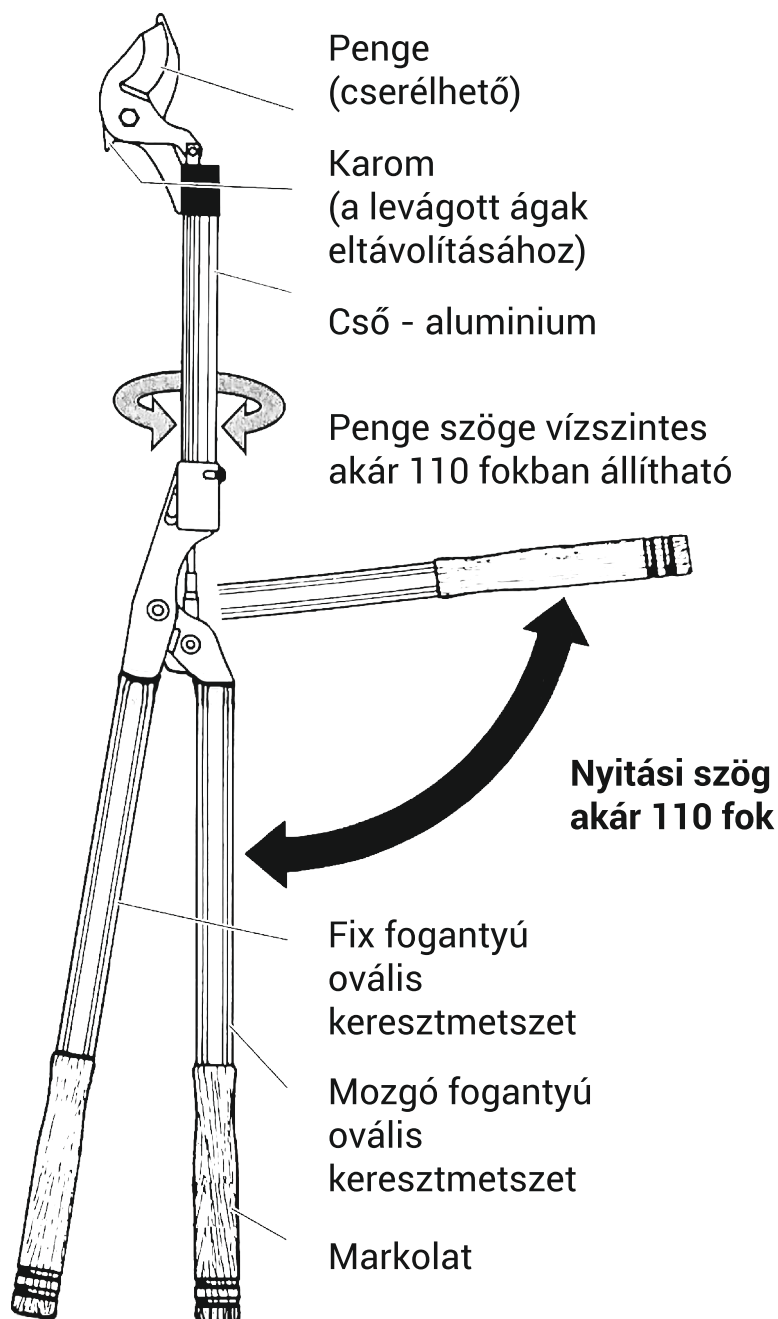


NISHIGAKI Futomaru Karos ágvágó

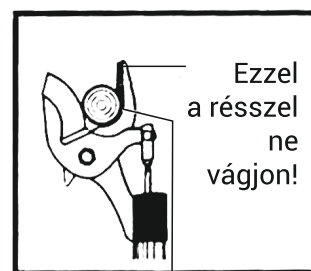
Garden & Industrial Tools

TERMÉK OPCIÓK

Tárgy szám	Hossz (m)	Penge szélesség (mm)	Súly (kg)
N-152	0,8	40	1,008
N-153	1,0	40	1,100
N-154	1,5	40	1,300
N-155	2,0	40	1,500
N-150-51	Cserepenge a következőkhöz: N-152, 153, 154 és 155		



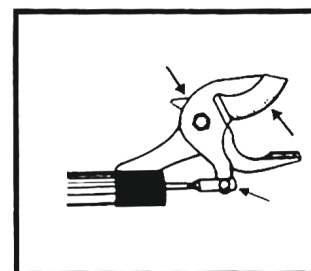
Hogyan vágjunk?



Helyezze az ágat mélyen a két penge közé



Karbantartás



Törölje le a folyadékot és a maradványokat, utána kenje meg a jelölt részeket



NISHIGAKI
Garden & Industrial Tools

Futomaru Karos ágvágó

Figyelem!

BIZTONSÁGI UTASÍTÁS

- Az ágvágót kizárólag friss ágak vágására használja.
- Tartsa távol az áramtól. Ez a termék fémből készült, nincs szigetelve áramütés ellen.
Az elektromos vezetékekhez való közeledés vagy azzal való érintkezés súlyos testi sérülést, az áramütés hatására halált okozhat. Az áram átjuthat az ágakon, különösen, ha azok nedvesek.
- A szerszám ollóját használat közben tartsa távol gyerekektől és tartsa be a biztonsági előírásokat ne veszélyeztesse a környezetében lévő személyeket.
- Öltözzön megfelelően. Viseljen védősisakot, biztonsági szemüveget, arc- és fülvédőt, valamint kesztyűt a személyi sérülés kockázatának csökkentése érdekében.

ÓVINTÉZKEDÉS

- A Futomaru egy ágvágásra szánt olló. Ne vágjon vele olyan ágot, amely meghaladja a vágási kapacitásának felső határát.
- **A határérték túllépése az ágvágó törését okozhatja.**
- Ha az ágvágó már tartja az ágot, ne próbálja meg feszítve kinyitni. Ettől a penge kitörhet és deformálódhat.

KARBANTARTÁS

- Használjon növényi olajat az alkatrészek csavarozásához és a penge karbantartásához.
- Tartsa kiélezve a vágószerszámot. Ha a penge eltompul, használjon élezőt, vagy cserélje ki. Cserepengék kaphatók.

TÁROLÁS

- Csukja be a szerszám pengéit, és tartsa biztonságos helyen.
- A szerszámot gyermekektől és más illetéktelen személyektől elzárva kell tartani!

